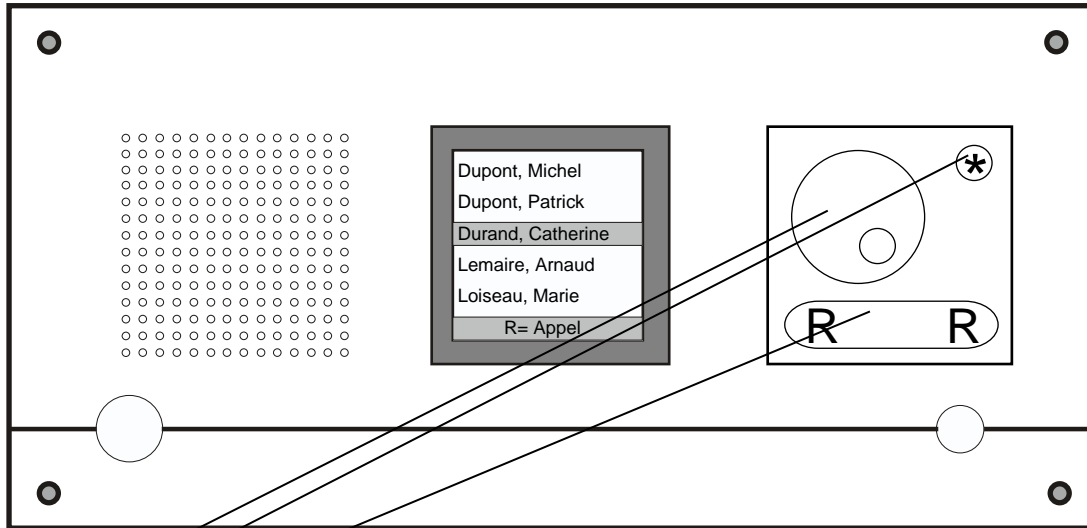
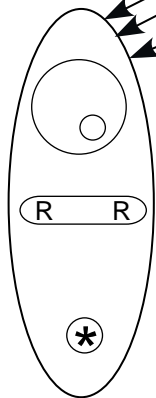


La console à défilement (DITR100/200/500)



Description et utilisation des moyens de sélection



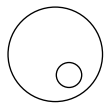
Par rotation de la **molette**, déterminer le mode de sélection de l'appel et le nom du résident

L'appui sur la touche **R** valide l'appel

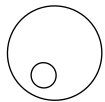
L'appui sur la touche "**Etoile**" permet d'utiliser le mode de sélection du nom selon les initiales

Détermination del'appel à effectuer


1^{ère} Variante: Défilement de la liste



- Déterminer le mode de sélection par rotation de la molette

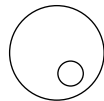


- Par rotation de la molette, les noms pré-mémorisés des résidents défilent, autorisant le choix de l'appel à effectuer



- L'appui sur la touche R valide l'appel au résident

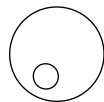
2^{ème} Variante: Choix du nom selon les initiales



- Déterminer le mode de sélection par rotation de la molette



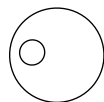
- Confirmer le choix du mode de sélection par initiales




- Par rotation de la molette, les 'initiales défilent, autorisant le choix de l'appel à effectuer



- Confirmer le choix de l'initiale



- Par rotation de la molette, les noms pré-mémorisés des résidents défilent, autorisant le choix de l'appel à effectuer



- L'appui sur la touche R valide l'appel au résident