

D**Bedienelemente**

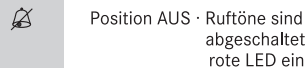
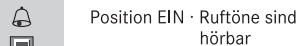
Funktionsanzeige




Türöffnertaste



Ruftonschalter



Lautstärkereglер




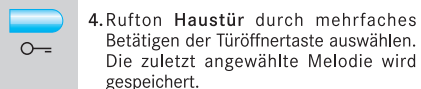
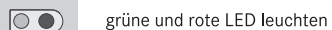
Ruftonlautstärke leise

D**Ruftonauswahl**

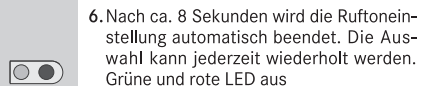
1. Hörer einhängen



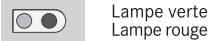
innerhalb von 3 Sekunden



6 Melodien

**F****Eléments de contrôle**

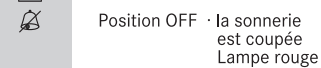
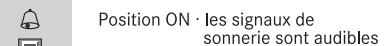
Affichage de fonction




Touche "Ouverture"



Interrupteur "Sonnerie ON-OFF"



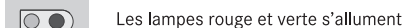
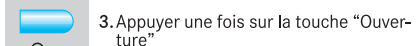
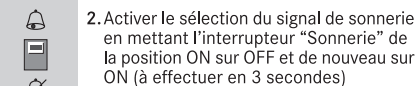
Réglage "Volume de sonnerie"



Volume de sonnerie faible

F**Sélection du signal de sonnerie**

1. Raccrocher l'écouteur



6 signaux

**TCS****TTS25**

Bedienungsanleitung
Mode d'emploi

D

Leistungsmerkmale

- unterschiedliche Ruftöne für das Klingeln von Haus- und Wohnungstür
- beide Töne sind wählbar aus 6 Ruftonvarianten
- Ruftonabschaltung, Anzeige mit Leuchtdiode
- Ruftonlautstärke mit Schieberegler stufenlos einstellbar
- optische und akustische Signalisierung des Türrufs

D

Bedienung

Türruf

Das Türtelefon signalisiert durch eine Melodie einen Ruf von der Haustür, gleichzeitig leuchtet die grüne LED für ca. 30 Sekunden.

Türgespräch

Nach Abheben des Hörers besteht eine Sprechverbindung zur Person an der Haustür.

Besetzt-Anzeige

Besteht beim Aushängen des Hörers bereits eine Sprechverbindung, wird der Besetzt-Zustand durch das Blinken der grünen LED angezeigt.

Türöffnung

Das Öffnen der Haustür wird durch das Betätigen der Türöffnertaste erreicht.

Beenden des Gespräches

Das Einhängen des Hörers beendet das Gespräch. Aus Diskretionsgründen wird die maximale Dauer eines Gespräches durch die Sprechanlage begrenzt. Andere Bewohner können das Gespräch nicht mithören.

Ruftonunterscheidung

Durch den individuellen Rufton für das Klingeln von der Haus- und Wohnungstür wissen Sie sofort, von wo der Ruf ausgelöst wurde.

F

Caractéristiques

- Distinction entre les sonneries des portes d'appartement et d'entrée.
- 6 signaux de sonnerie à choix
- Interrupteur sonnerie "ON-OFF" avec lampe d'affichage
- Volume de sonnerie à réglage continu
- Signalisation d'appel optique

F

Mode d'emploi

Appel de porte

La station intérieure retentit, la lampe verte s'allume simultanément (env. 30 secondes).

Communication avec la porte

La liaison de communication avec la personne devant la porte d'entrée s'établit automatiquement en décrochant l'écouteur.

Affichage "Occupé"

Si l'on décroche l'écouter pendant qu'une liaison de communication est déjà établie, la lampe verte clignote, indiquant l'état d'occupation.

Ouverture de porte

Appuyer brièvement sur la touche "Ouverture" pour laisser entrer le visiteur.

Fin de communication

La liaison est coupée en raccrochant l'écouter. Pour des raisons de discrétion, la durée maximale de communication est limitée. Les autres habitants ne peuvent pas écouter la communication.

Distinction d'appels

Deux signaux de sonnerie différents permettent de distinguer clairement entre un appel de porte d'entrée et un appel de porte d'appartement.

TCS

TürControlSysteme

TCS TürControlSysteme
GmbH

Art.-Nr. 0006788
Art.-Bez. BA_TTS25_RW V1.0